

# PULSO

Perspectivas en Innovación  
Digital Financiera

## Tipos de instituciones financieras

6 de cada 10 encuestados trabajan en un banco comercial.




<span style="color: #003366;">■</span> 59% Banco comercial	<span style="color: #FF9966;">■</span> 1% Wealth mgmt
<span style="color: #006699;">■</span> 8% Cooperativas	<span style="color: #FF9933;">■</span> 1% Fondo inversión
<span style="color: #0099CC;">■</span> 4% Fintech	<span style="color: #663333;">■</span> 0% Broker
<span style="color: #6699CC;">■</span> 2% Banco inversión	<span style="color: #CC6633;">■</span> 8% Otro tipo
<span style="color: #99CCFF;">■</span> 1% Empresa seguros	<span style="color: #CC3333;">■</span> 15% No financiera

## ¿Qué tipo de productos están desarrollando las empresas que más invierten en innovación digital?

- Automatización de procesos
- Banca móvil personalizada
- Cuentas virtuales
- Mejoras en experiencia de usuario
- Pagos en tiempo real

## ¿Quiénes participaron en el estudio?


El país con mayor número de encuestados es Perú, seguido por Chile y Argentina.



👤 Número de encuestados

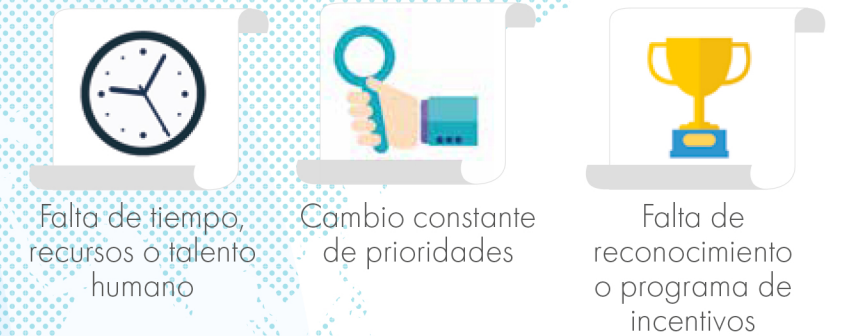
## ¿Cuánto invierten en digital?

**25%** De los encuestados aseguran que sus entidades invierten más del 20% del presupuesto en innovación.



## ¿Cuáles son los obstáculos que frenan la innovación en las empresas?

### Internos



### Externos



## ¿Qué países invierten más en innovación digital?

